



とっても  
簡単!

# マイナンバーカード


1




## 受付



マイナンバーカードを  
カードリーダーに  
置いてください。



マイナンバーカード



2




## 本人確認

顔認証または  
4桁の暗証番号を入力してください。

顔認証



暗証番号



or

3



## 同意の確認

診察室等での診療・服薬・健診情報の  
利用について確認してください。

過去の情報を  
利用いたします

過去の手術以外の診療・お薬情報を  
当機関に提供することに同意  
しますか。  
この情報はあなたの診察や健康管理  
のために使用します。

同意しない

同意する

(40歳以上対象)  
過去の情報を  
利用いたします

過去の健康情報を当機関に提供す  
ることに同意しますか。  
この情報はあなたの診察や健康管  
理のために使用します。

同意しない・40歳未満

同意する


※高額療養費制度をご利用される方は、続けて確認・選択をお願いします。

4



## 受付完了

お呼びするまでお待ちください。



カードを忘れずに!

医療DXを通じた質の高い医療の提供にご協力ください。

当院は医療DXを通じた質の高い診療提供を目指しております。

- オンライン資格確認等システムにより取得した診療情報を活用して診療を実施しています。
- マイナ保険証の利用を促進し、医療DXを通じて質の高い医療を提供できるよう取り組んでいます。
- 電子カルテ情報共有サービスを使用しているほか、電子処方箋の導入を検討しています。